



MEMORIA

ECONÓMICA 2022

SERVICIOS DE APOYO A LA INVESTIGACIÓN Y

AL DESARROLLO EMPRESARIAL

1. INGRESOS

1.1. Facturación por cargos internos.

1.1.1 Ingresos por cargos internos.

La Universidad de Extremadura dispone 224 grupos de investigación, entre ellos 132 tienen líneas de investigación que pueden demandar los servicios que se ofertan desde los SAIUEX, favoreciéndose de unas tarifas muy reducidas.

La facturación referente a los servicios prestados¹ a los grupos de investigación de la UEx durante la **anualidad 2022** suponen un ingreso de **309060,53 €**. A continuación, se representa la contribución de cada servicio en los ingresos por facturación interna (ilustraciones 1 y 2).



Gráfico 1: Ingresos de los SAIUEX por cargos internos en 2022.

*Nota 1: El servicio de dispensación de N₂ líquido se presta desde el Servicio de Análisis Elemental, a pesar de que en memorias anteriores se distinguían por cuantificar la viabilidad económica de dicha actividad.

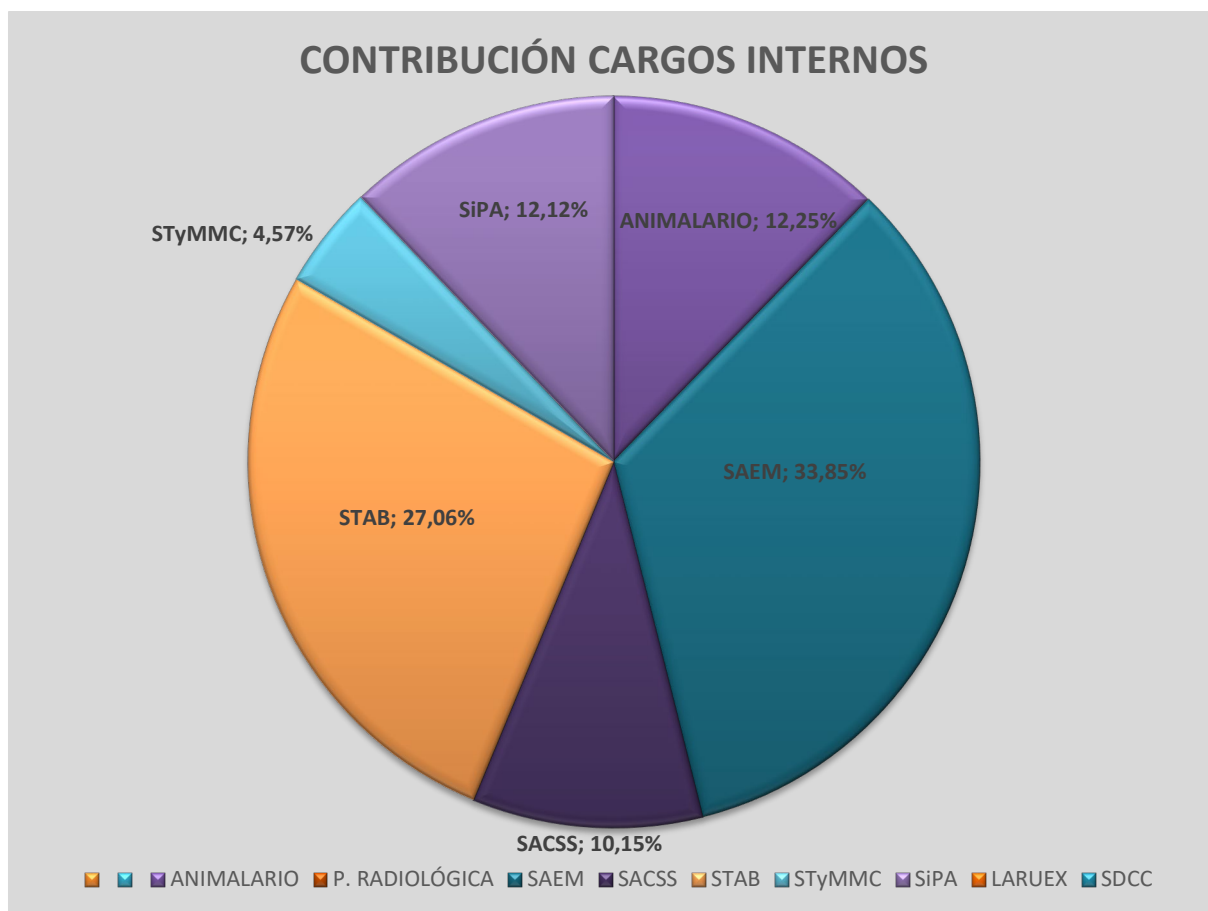


Gráfico 2: Contribución de cada Servicio SAIUEX de ingresos facturados por cargos internos en 2022.

1.1.2. Generación de créditos por cargos internos.

Según lo dictado en el artículo 13.7 de los Presupuestos de la UEx en 2022, los centros de gastos que obtengan ingresos por el concepto de ingreso correspondiente a cargos internos serán objeto de generación de crédito mediante expediente promovido por la Gerencia, en las dotaciones para gastos corrientes, y en los porcentajes que se señalan:

Concepto de ingreso	Código de ingreso	Generación de crédito
Cargos internos	399.03	100% ingresos
SPR	399.85	90% ingreso
SiPA	399.89	90% ingreso
SAEM	399.94	90% ingreso
SACSS	399.95	90% ingreso
STAB	399.96	90% ingreso

Tabla 1: Generación de créditos por cargos internos según los Presupuesto UEx 2022

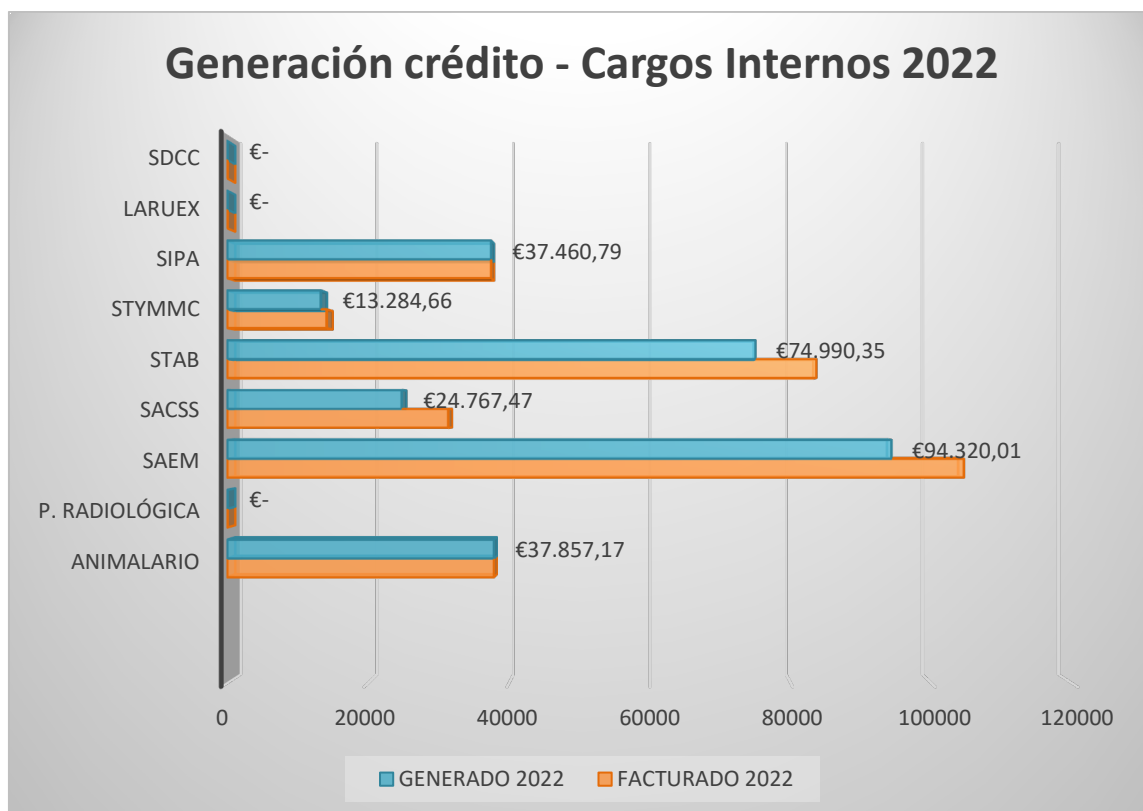


Gráfico 3: Comparación facturación vs generación crédito por cargos internos en 2022.

1.1.3. Evolución de ingresos por cargos internos.

En la siguiente tabla se aporta los datos de ingresos de cargos internos de cada servicio desde la creación de los Servicios de Apoyo a la Investigación de la Universidad de Extremadura hasta la finalización de la anualidad 2022.

SERVICIO	ANUALIDAD				
	2010-2014	2015-2019	2020	2021	2022
ANIMALARIO	27.115,26 €	29.737,08 €	33.587,87 €	40.550,48 €	37.857,17 €
P. RADIOLÓGICA	2.735,90 €	752,31 €	467,67 €	460,60 €	- €
SAEM	27.141,19 €	44.333,75 €	94.502,53 €	81.906,83 €	104.624,99 €
SACSS	18.275,96 €	21.657,09 €	40.961,68 €	18.303,25 €	31.369,35 €
STAB	29.118,68 €	58.279,35 €	98.505,60 €	83.870,60 €	83.638,20 €
N2 LÍQUIDO	6.169,50 €	1.794,00 €	- €	-	- €
STyMMC	23.501,87 €	16.073,36 €	13.221,18 €	16.392,48 €	14.110,03 €
SiPA	3.552,40 €	9.691,12 €	44.480,85 €	34.009,80 €	37.460,79 €
LARUEX	- €	- €	- €	- €	- €
SDCC	- €	- €	- €	- €	- €
TOTAL	137.610,76 €	182.318,05 €	325.727,38 €	275.494,04 €	309.060,53 €

Tabla 2: Ingresos generados por cargos internos (período 2010-2022).

1.2. Facturación a organismos públicos de investigación y empresas privadas.

1.2.1. Ingresos por facturación a Organismos Públicos de Investigación (OPIs) y empresas privadas.

En las gráficas 4 y 5, se representan los datos referentes a los ingresos obtenidos por prestación de servicios a organismos públicos de investigación y empresas privadas por parte de los SAIUEx que asciende a 237.218,37€.

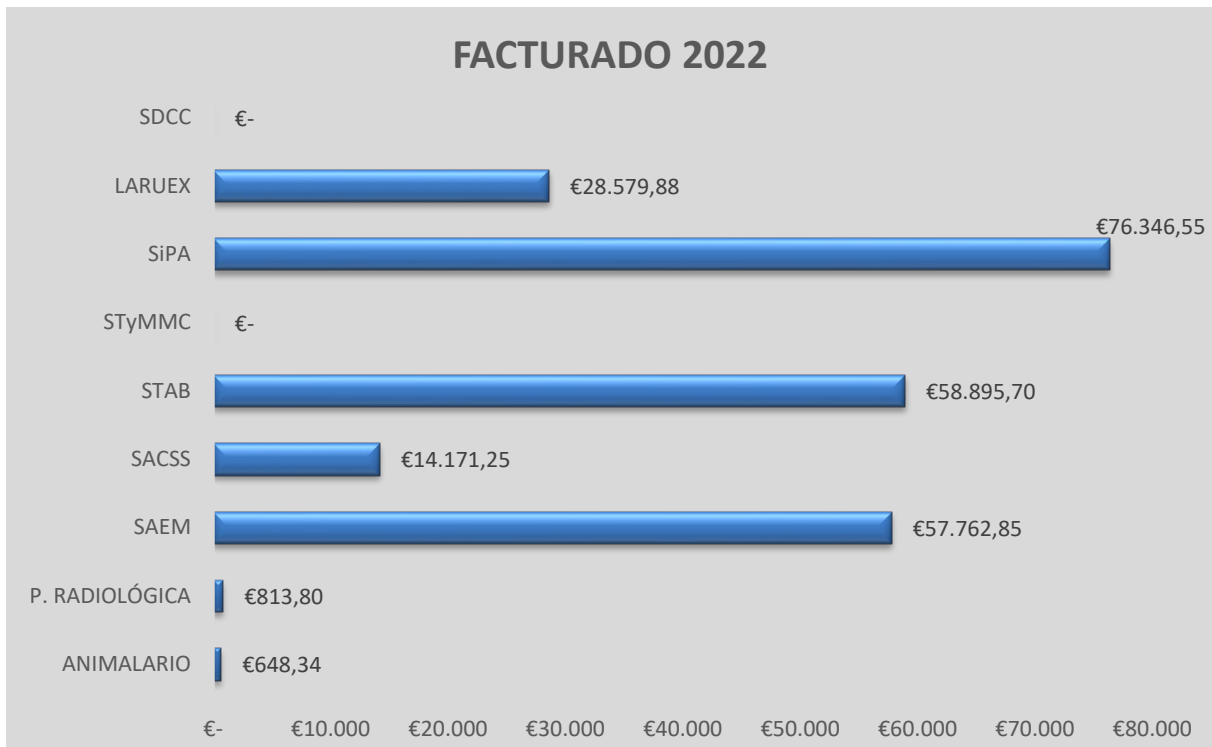


Gráfico 4: Ingresos de los SAIUEx por facturación externa en 2022

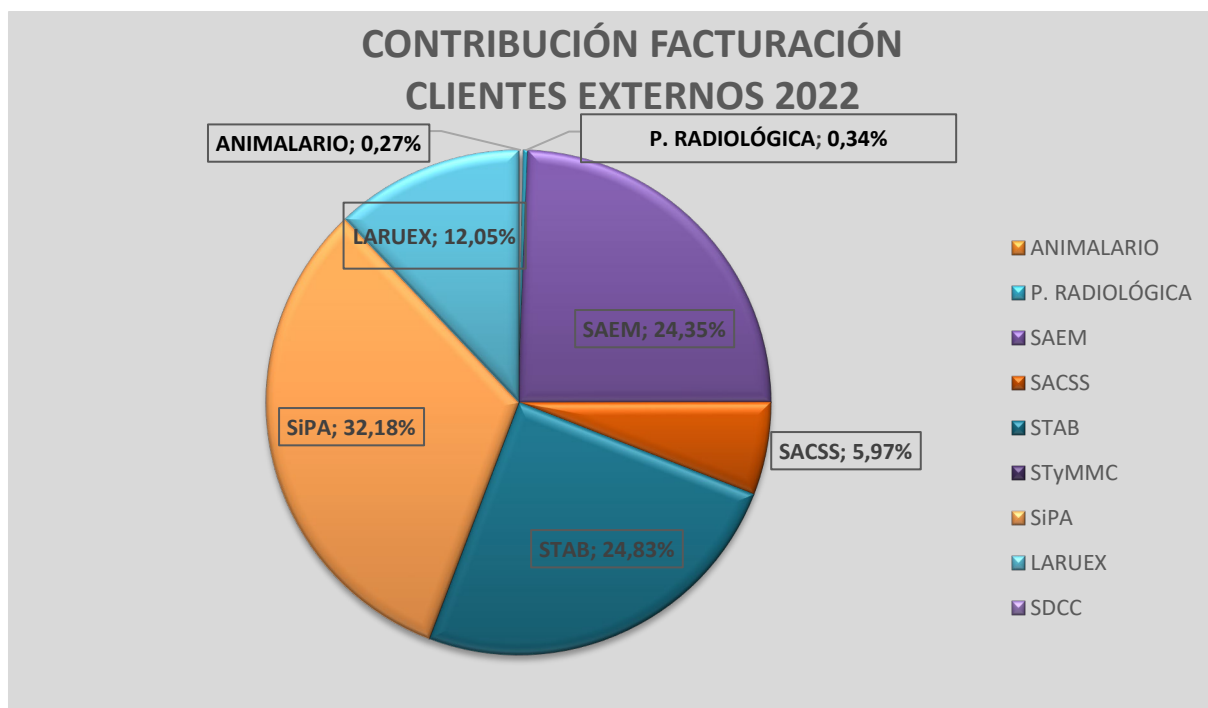


Gráfico 5. Contribución de cada Servicio SAIUEX en ingresos por facturación a OPIs y empresas privadas en 2022.

1.2.2. Generación de créditos por facturación de clientes externos a la UEx.

Según el artículo 13.6 de los Presupuestos de la UEx de 2022 “podrá promoverse por la Gerencia expediente de generación de crédito a favor de los centros y unidades de gasto que se relacionan a continuación, en su dotación para gastos corrientes, en tanto la recaudación por los conceptos de ingreso que igualmente se indican supere la previsión presupuestaria de ingreso correlativa. La generación se realizará en el porcentaje que se indica sobre el ingreso realizado”:

Recaudación superior al importe asignado en el presupuesto inicial	Concepto de ingreso	Generación de crédito
Servicio de animalario	329.06	75% del importe que supere el presupuesto inicial
Servicio de Mantenimiento de Material Científico	329.67	75% del importe que supere el presupuesto inicial
Servicio de Protección Radiológica	329.85	75% del importe que supere el presupuesto inicial
Servicio de Análisis e Innovación en Productos de Origen Animal	329.89	90% del importe que supere el presupuesto inicial
Servicio de Análisis Elemental y Molecular	329.94	90% del importe que supere el presupuesto inicial
Servicio de Análisis y Caracterización de Sólidos y Superficies	329.95	90% del importe que supere el presupuesto inicial
Servicio de Técnicas Aplicadas a la Biociencia	329.96	90% del importe que supere el presupuesto inicial

Tabla 2: Generación de créditos por facturación de clientes externos según los Presupuesto UEx 2022

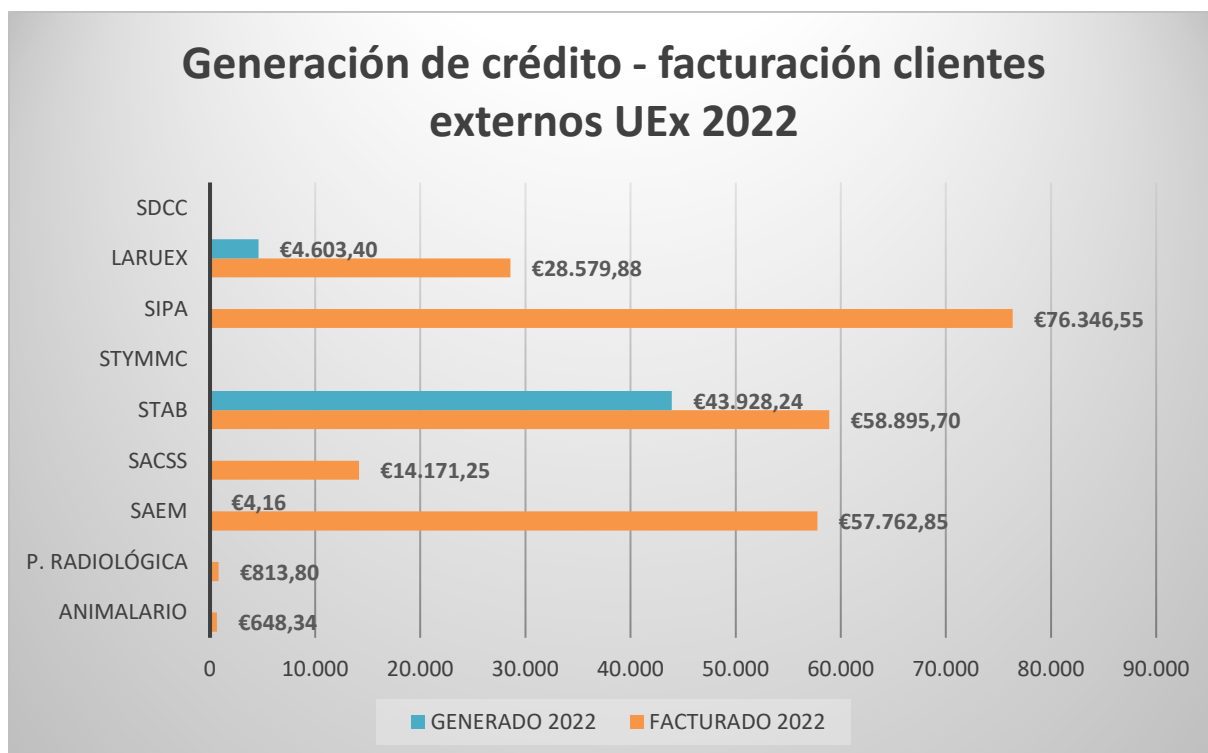


Gráfico 6. Generación de créditos por ingresos por facturación a OPIs y empresas privadas, según Presupuestos UEx 2021.

1.2.3. Evolución de facturación de clientes externos a la UEx.

Los ingresos generados por facturación a OPIs y empresas privadas han experimentado un aumento del 50,51% motivado por el mantenimiento de los niveles de facturación de cada uno de los servicios, además del incremento de ingresos por trabajos realizados en los servicios SiPA y STAB.

SERVICIO	ANUALIDAD				
	2010-2014	2015-2019	2020	2021	2022
ANIMALARIO	3.519,30 €	1.753,81 €	2.946,82 €	1.706,90 €	648,34 €
P. RADIOLÓGICA	592,96 €	402,16 €	772,20 €	0,00 €	813,80 €
SAEM	35.389,17 €	74.036,24 €	25.113,53 €	60.538,34 €	57.762,85 €
SACSS	9.976,12 €	23.787,16 €	10.638,87 €	14.364,75 €	14.171,25 €
STAB	11.583,24 €	31.513,86 €	6.047,90 €	14.069,70 €	58.895,70 €
STyMMC	232,37 €	183,51 €	0,00 €	724,23 €	0,00 €
SiPA	19.846,12 €	45.302,89 €	136.015,80 €	45.722,80 €	76.346,55 €
LARUEX	55.147,32 €	31.103,56 €	17.789,41 €	20.855,93 €	28.579,88 €
TOTAL	136.286,60 €	208.083,19 €	199.324,53 €	157.982,65 €	237.218,37 €

Tabla 3: Ingresos por facturación externa (período 2010-2022)

1.3. Convenios institucionales.

1.3.1. Ingresos procedentes de Convenios

Desde la creación de los SAIUEx se han firmado convenios con diferentes entidades, tanto privadas como públicas. En la siguiente ilustración se representan los datos de los ingresos por convenios en el último año, que suman un total de 695.493,98 €.

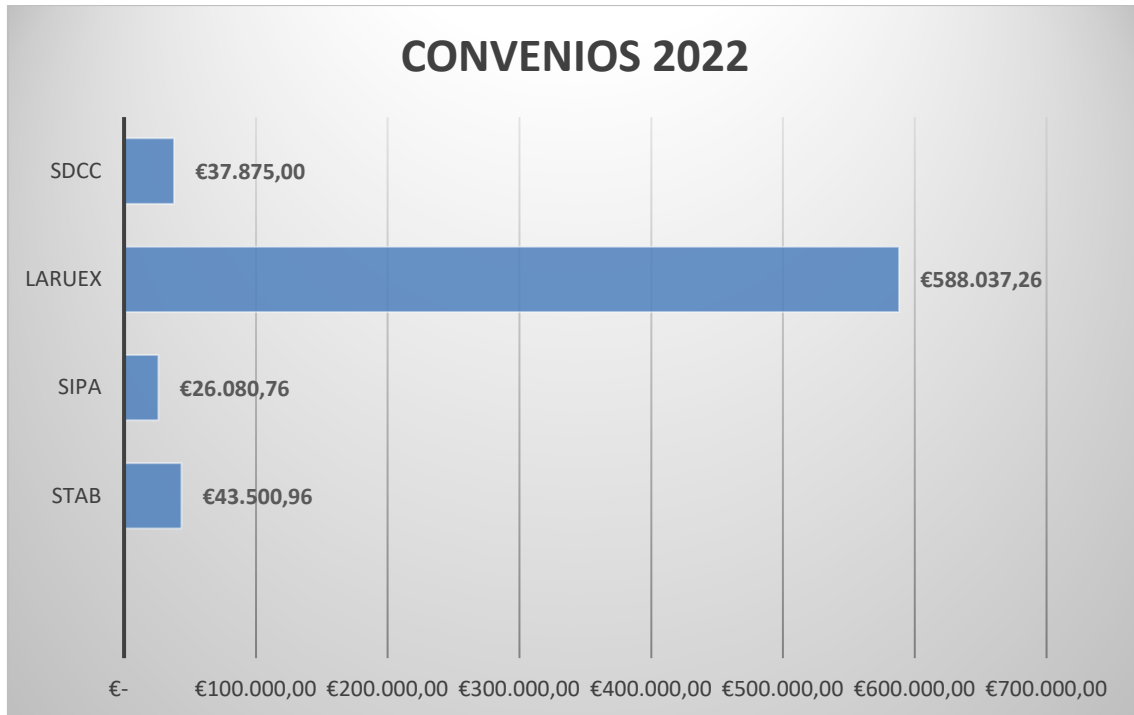


Gráfico 7: Ingresos obtenidos por Convenios durante la anualidad 2022.

CONTRIBUCION CONVENIOS 2022

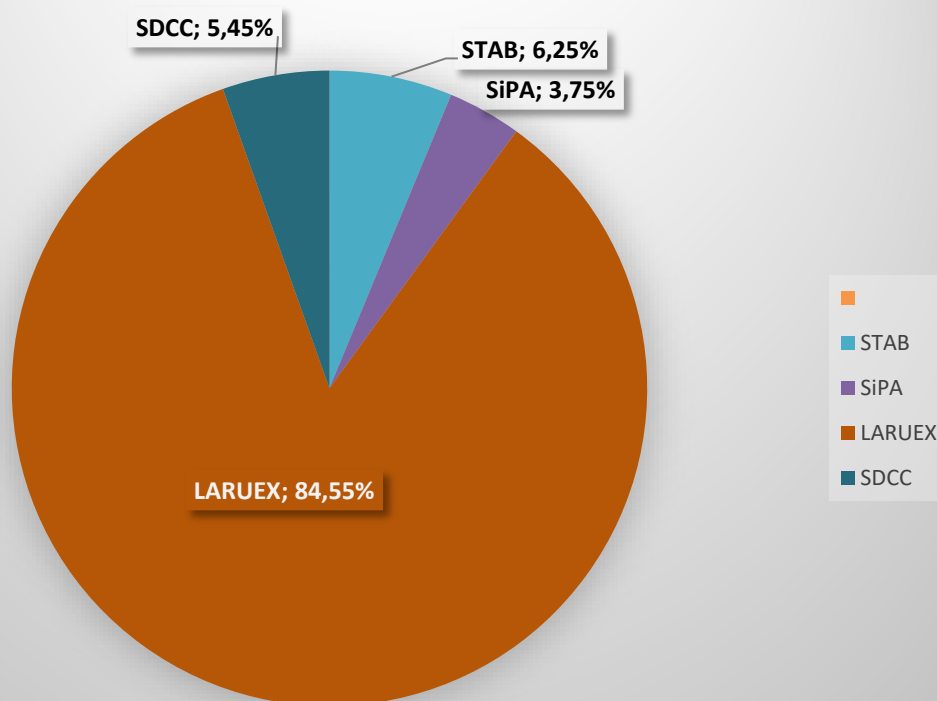


Gráfico 8. Contribución de cada Servicio SAIUEx de ingresos mediante convenios en 2022.

1.3.2. Evolución de ingresos por Convenios 2010-2022.

En la siguiente tabla se detallan los datos de los ingresos obtenidos por la firma de convenios con los diferentes servicios, desde 2010 hasta la actualidad, en el que se observa una reducción del 18,86% en la última anualidad respecto a su inmediata anterior.

SERVICIO	AÑO				
	2010-2014	2015-2019	2020	2021	2022
SAEM	3.120,00 €	0,00 €	0,00 €	0,00 €	0,00 €
SACSS	1.200,00 €	0,00 €	0,00 €	0,00 €	0,00 €
STAB	75.685,14 €	35.892,22 €	19.091,73 €	35.892,22 €	43.500,96 €
SDCC	26.009,56 €	47.809,51 €	11.910,50 €	38.900,00 €	37.875,00 €
SiPA	6.320,64 €	38.838,08 €	23.202,00 €	94.700,25 €	26.080,76 €
LARUEX	589.119,62 €	910.757,34 €	1.266.308,99 €	687.755,73 €	588.037,26 €
TOTAL	701.454,96 €	1.033.297,15 €	1.320.513,22 €	857.248,20 €	695.493,98 €

Tabla 4: Ingresos obtenidos mediante convenios (período 2010-2022)

2. MONTANTE TOTAL DE LOS SERVICIOS DE APOYO A LA INVESTIGACIÓN.

En la siguiente tabla se muestra el montante total de los servicios que componen los SAIUEx para el ejercicio 2022, considerando los ingresos generados según las normas de ejecución presupuestaria de la Universidad de Extremadura para la anualidad 2022.

SERVICIO	INGRESOS						TOTAL
	REPARTO CAPITULO II	REMANENTE ORDINARIO	CARGOS INTERNOS (INGRESOS ORGÁNICA)	FACTURACIÓN EXTERNA	CONVENIOS	REMANENTE CONVENIO	
ANIMALARIO	18.000,00 €	395,47 €	37.857,17 €	- €	- €	- €	56.252,64 €
P. RADIOLÓGICA	6.840,00 €	- €	- €	- €	- €	3.926,82 €	10.766,82 €
SAEM	23.044,12 €	50.781,49 €	94.320,01 €	4,16 €	- €	162,18 €	168.311,96 €
SACSS	6.198,66 €	41.377,67 €	24.767,47 €	- €	- €	2,89 €	72.346,69 €
STAB	4.843,28 €	94.152,37 €	74.990,35 €	43.928,24 €	43.500,96 €	21.812,93 €	283.228,13 €
STyMMC	8.550,00 €	1.070,60 €	13.284,66 €	- €	- €	- €	22.905,26 €
SiPA	45.477,64 €	67.809,16 €	37.460,79 €	- €	26.080,76 €	28.271,44 €	205.099,79 €
LARUEX	1.000,00 €	- €	- €	4.603,40 €	588.037,26 €	1.014.057,87 €	1.607.698,53 €
SDCC	13.000,00 €	- €	- €	- €	37.875,00 €	23.531,48 €	74.406,48 €
TOTAL	126.953,70 €	255.586,76 €	282.680,45 €	48.535,80 €	695.493,98 €	1.091.765,61 €	2.501.016,30 €

Tabla 5: Montante total ingresos de los SAIUEX de 2022

SERVICIO	GASTOS						
	BIENES Y SERVICIOS ORDINARIO	RR.HH. ORDINARIO	GASTO TOTAL ORDINARIO	BIENES Y SERVICIOS CONVENIOS	RR.HH. CONVENIOS	GASTO TOTAL CONVENIOS	GASTO TOTAL SERVICIO
ANIMALARIO	52.565,38 €	- €	52.565,38 €	- €	- €	- €	52.565,38 €
P. RADIOLÓGICA	2.876,43 €	- €	2.876,43 €	3.207,64 €	- €	3.207,64 €	6.084,07 €
SAEM	56.979,45 €	28.016,05 €	84.995,50 €	- €	- €	- €	84.995,50 €
SACSS	40.785,23 €	- €	40.785,23 €	- €	- €	- €	40.785,23 €
STAB	74.616,08 €	31,27 €	74.647,35 €	8.309,53 €	- €	8.309,53 €	82.956,88 €
STyMMC	18.019,36 €	- €	18.019,36 €	- €	- €	- €	18.019,36 €
SiPA	35.320,18 €	43.771,04 €	79.091,22 €	16.830,04 €	- €	16.830,04 €	95.921,26 €
LARUEX	- €	- €	- €	223.324,49 €	328.063,75 €	551.388,24 €	551.388,24 €
SDCC	11.682,38 €	- €	11.682,38 €	27.432,33 €	- €	27.432,33 €	39.114,71 €
TOTAL	292.844,49 €	71.818,36 €	364.662,85 €	279.104,03 €	328.063,75 €	607.167,78 €	971.830,63 €

Tabla 6: Montante total gastos de los SAIUEX de 2022